

Prefeitura Municipal de Santa Maria de Jetibá
Secretaria de Saúde

Relatório Anual de Gestão **2023**



Fundamentos Legais



- ❖ **Lei federal nº 8.080/1990;**
Movimentação dos recursos sob fiscalização dos Conselhos de Saúde;
- ❖ **Lei complementar nº 141/2012;**
Estabelece a necessidade de prestação de contas quadrimestral entre outras;
- ❖ **Resolução do CNS nº 453/2012;**
Atuação dos conselhos sobre a fiscalização da saúde;
- ❖ **Resolução do CNS nº 459/2012**
Modelo de apresentação do Relatório de Prestação de Contas
- ❖ **Portaria de consolidação nº 1/2017;**
Define o relatório quadrimestral como instrumento de monitoramento e acompanhamento;
- ❖ **Lei Municipal nº 1301/2010**
Regulamenta a estrutura e as competências do Conselho Municipal de Saúde de Santa Maria de Jetibá



Informações Territoriais

- Município: SANTA MARIA DE JETIBÁ
- Região de Saúde: Metropolitana
- Área: 735,55 Km²
- População: 41.588 Hab - Estimativa
- Densidade Populacional: 57 Hab/Km²

- Fonte: Departamento de Informática do SUS (DATASUS)



- Número CNES: 6221416
- CNPJ :13.917.262.0001-67
- CNPJ: da Mantenedora 36.388.445.0001-38
- Endereço: Rua Dalmacio Espíndula, 115
- Email: sms.smjetiba@saude.es.gov.br
- Telefone: (27) 3263-1436



- Prefeito: HILÁRIO ROEPKE
- Secretária de Saúde em Exercício: SILENE BELZ

Plano de Saúde

- Período do Plano de Saúde: 2022-2025
- Status do Plano: Aprovado



1º RDQA

- Data de Apresentação na Casa Legislativa: 26/06/2023
Resolução do CMS nº15 de 14 de Junho de 2023

2º RDQA

- Data de Apresentação na Casa Legislativa: 06/11/2023

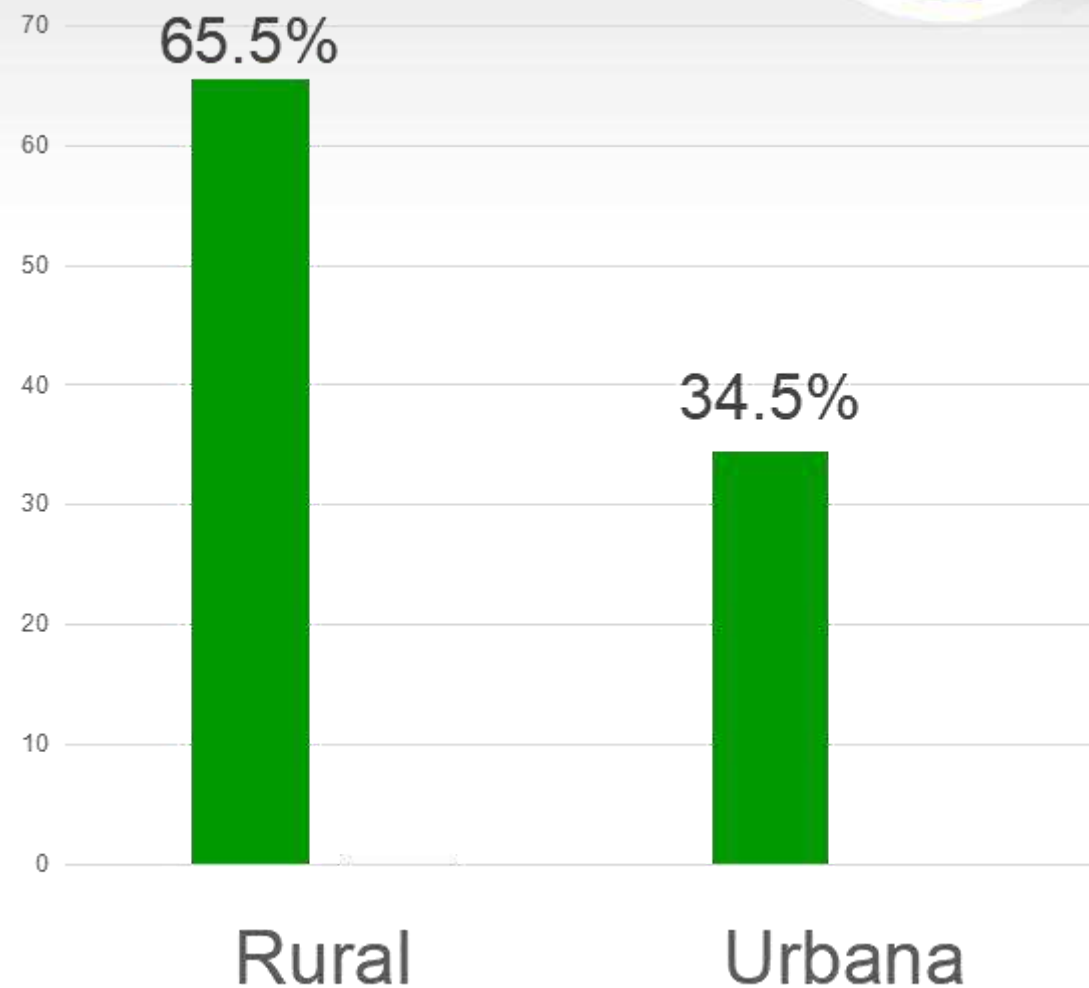
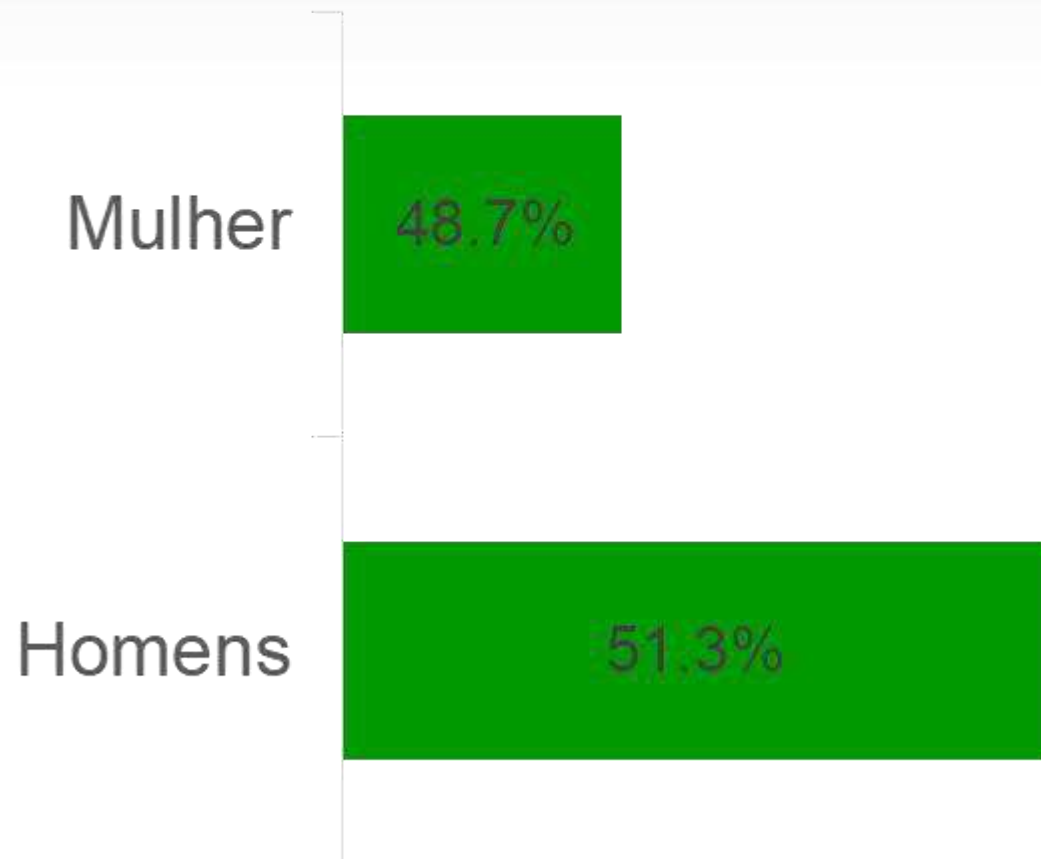
3º RDQA

- Data de Apresentação na Casa Legislativa: 01/04/2024

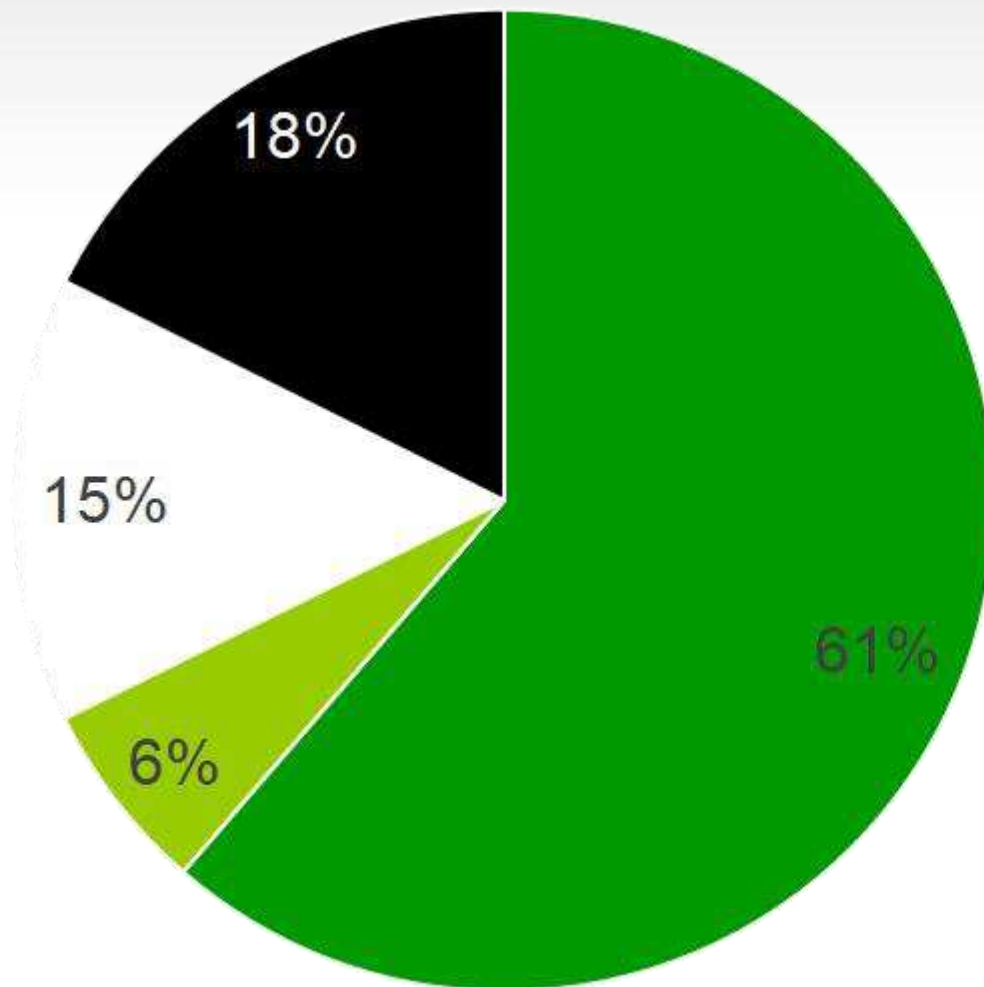
Dados Demográficos



Por Sexo



% População por Faixa Etária no cadastro da RG system



- Adulto
- Jovem
- Idoso
- Criança

NASCIDOS VIVOS



Peso ao Nascer	500 a 999g	1000 a 1499 g	1500 a 2499 g	2500 a 2999 g	3000 a 3999 g	4000g e mais	Total
1° Quadrimestre	02	01	20	46	159	17	245
2° Quadrimestre	00	01	10	47	150	09	217
3° Quadrimestre	01	00	09	29	115	Ign 06	160
Total							622

Proporção de Parto Normal X Parto Cesário



Proporção de Parto Normal X Parto Cesário	1° Quadrimestre	2° Quadrimestre	3° Quadrimestre
Parto Normal	75	57	43
Parto Cesário	170	160	117
Total de Parto	245	217	160
% Parto Cesário	69,38 %	73,00%	73,12%

Perfil de Morbidade



Causas Capítulos	1º Quadrimestre	2º Quadrimestre	3º Quadrimestre
Algumas doenças infecciosas e parasitárias	72	92	43
Lesões envenenamento e causas externas	153	163	136
Neoplasias (tumores)	76	122	92
Doenças do aparelho geniturinário	137	150	109
Doenças do aparelho circulatório	84	197	124
Doenças do aparelho respiratório	109	160	88
Doenças do aparelho digestivo	110	100	78
Doenças da pele e do tecido subcutâneo	78	66	59
Transtornos mentais e comportamentais	81	54	77

Perfil de Mortalidade



Causas Capítulos	1º Quadrimestre	2º Quadrimestre	3º Quadrimestre
Algumas doenças infecciosas e parasitárias	02	03	01
Neoplasias (tumores)	16	12	11
Doenças endócrinas nutricionais e metabólicas	04	03	00
Doenças do aparelho circulatório	17	21	18
Doenças do aparelho respiratório	03	14	04
Doenças do aparelho digestivo	09	03	06
Doenças do aparelho geniturinário	04	01	04
Algumas afec originadas no período perinatal	02	00	01
Malformações congênitas e anomalias cromossômicas	01	02	01
Causas externas (acidentes,homicídios e suicídios)	09	12	10
Transtornos Mentais	00	04	00
Total	75	75	56

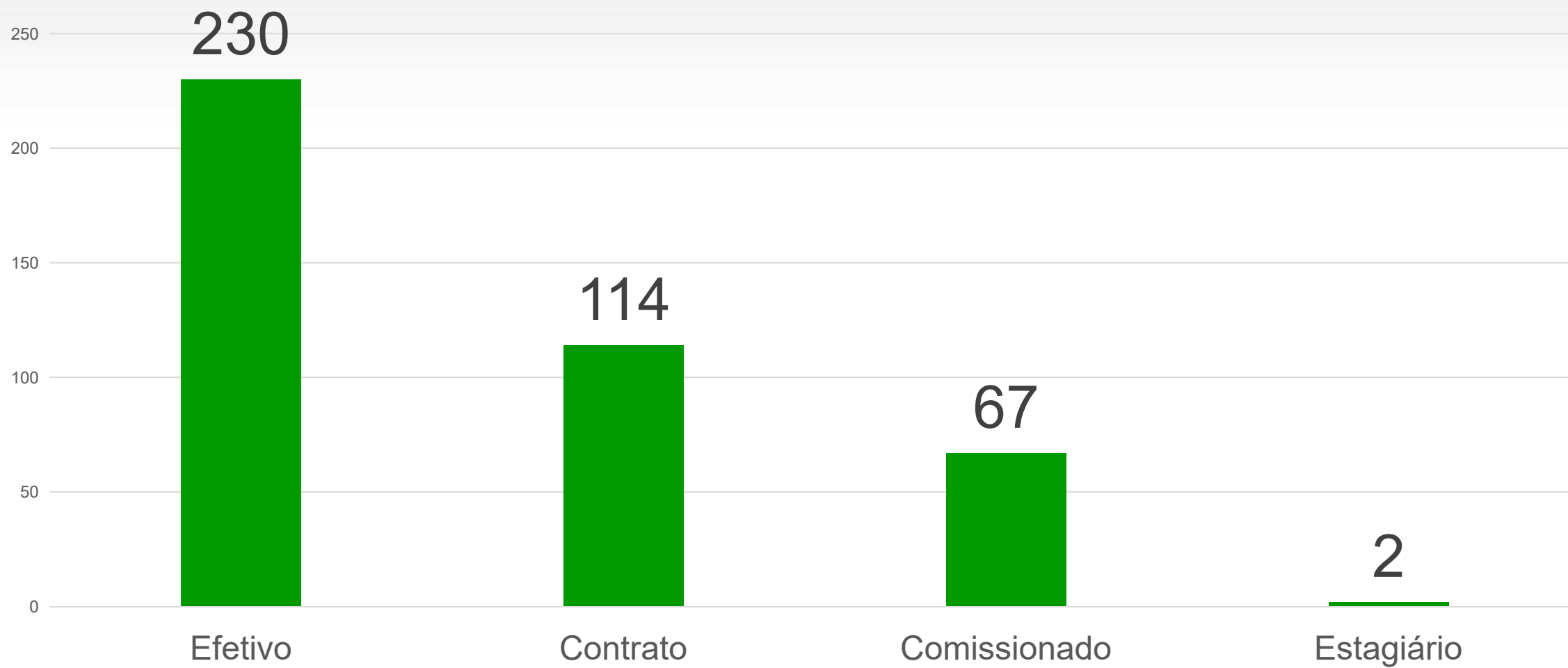
MORTALIDADE MATERNO - INFANTIL



Menor de 01 ano	1º Quadrimestre	2º Quadrimestre	3º Quadrimestre
Algumas afecções originadas no período perinatal	02	00	01
Malformações congêntas e anomalias cromossômicas	01	02	01
Total	03	02	02

Mulheres em idade Fertil (de 10 a 49 anos)	1º Quadrimestre	2º Quadrimestre	3º Quadrimestre
Causa Externa	01	00	01
Neoplasia	01	00	01
Sistema Nervoso	00	01	00
Sistema Circulatório	00	02	02
Sistema Digestivo	00	01	00
Descartado Óbito Materno	02	04	04

VÍNCULO EMPREGATÍCIO ATÉ DEZEMBRO/23





REDE AMBULATORIAL

- 18 Unidades de Saúde com Estratégia Saúde da Família;
- 01 Ambulatório da Mulher;
- 01 CDO – Centro Diagnóstico Ortopédico;
- 01 Centro Municipal de Especialidades;
- 01 CAPS;
- 17 Consultórios Odontológicos;
- 01 Policlínica “Dr. José Carlos Herbest”.

Fonte: SECSAU



REDE HOSPITALAR

- 01 Hospital Geral “HOSPITAL EVANGÉLICO DE SANTA MARIA DE JETIBÁ”
(Pediatria, Clínica Médica, Clínica Cirúrgica, Obstetrícia,P.S)

REDE COMPLEMENTAR ESPECIALIZADA

- Consórcio CIM - Pedra Azul;
- Rede Cuidar - Santa Teresa;
- SM Radiologia - Serviços de Diagnóstico por Imagem: Radiologia (Mamografia);
- SESA/ES - Consultas e Procedimentos Especializados;
- Laboratório Ferrari Ltda - Exames de diagnóstico em anatomia patológica e citologia;
- Laboratório Ferrari Ltda, Espíndula Laboratório de Análises Clínicas Ltda, Laboratório Jetibá Ltda, Laboratório Santa Teresa Ltda – Laboratório Pommern Lab e Laboratorio Erdmann .

PRODUÇÃO HOSPITALAR



PROCEDIMENTO	1º	2º	3º
EXAMES LABORATORIAIS	5.934	6.647	6.399
DIAGNÓSTICO POR RAO X	2.817	3.414	2.814
CONSULTAS DE URGÊNCIA	7.708	8.917	7.559
CONSULTA OBSERVAÇÃO	2.871	3.973	3.65
PEQUENAS CIRURGIAS	154	256	188
CURATIVOS	251	294	221
INALAÇÃO/NEBULIZAÇÃO	24	47	34
ULTRASSONOGRRAFIA	210	109	0

INTERNAÇÃO HOSPITALAR	1º	2º	3º
CIRURGICO	134	173	149
CLÍNICO	588	420	482
OBSTÉTRICA	195	104	109
PEDIÁTRICO	92	54	57



PRODUÇÃO PRESTADORES DE SERVIÇO DE SAÚDE



	1º Quadrimestre	2º Quadrimestre	3º Quadrimestre
SM RADIOLOGIA MAMOGRAFIA	589	723	448
LABORATÓRIO FERRARI PREVENTIVO	1.685	1.823	2.239
EXAMES LABORATORIAIS	49.451	44.078	37.338

Serviço Social



	1º Quadrimestre	2º Quadrimestre	3º Quadrimestre
Atendimento Individual	864	1.052	884
Visita Domiciliar	56	51	65

Assistência Farmacêutica

	1º Quadrimestre	2º Quadrimestre	3º Quadrimestre
Usuário Atendido	56.158	53.618	59.073
Medicamento Dispensado	3.876.801	2.654.141	3.056.309
Medicamento controle especial	446.248	416.425	434.664

Consórcio CIM Pedra Azul



	1º Quadrimestre	2º Quadrimestre	3º Quadrimestre
Ultra-Sonografia	109	306	303
Densitometria Ossea	01	00	00
Consulta Médica	4.531	4.858	3.735
CDO (Consultas e Laudos)	1.834	2.141	1.821
Tomografia	39	31	18
Eletrocardiograma com laudo	605	948	575
Eletroencefalograma	01	00	00
Pequena Cirurgia	210	230	245
Biopsia	413	585	555
Cauterização de Lesões Cutâneas	00	85	00
Videolaringoscopia Nasal e Flexível	00	21	66

Centro Municipal de Especialidades



1º Quadrimestre

Rede Cuidar	
Consulta	96
Exames	165
Atendimento em Vitória	
Consulta	836
Exames	773
Centro de Especialidades	
Consulta Psicólogo	465
Aferição de Pressão Arterial	501

2º Quadrimestre

Rede Cuidar	
Consulta	941
Exames	192
Atendimento em Vitória	
Consulta	1058
Exames	1177
Centro de Especialidades	
Consulta Psicólogo	384
Aferição de Pressão Arterial	850

3º Quadrimestre

Rede Cuidar	
Consulta	972
Exames	186
Atendimento em Vitória	
Consulta	804
Exames	1012
Centro de Especialidades	
Consulta Psicólogo	300
Aferição de Pressão Arterial	1.432

Relatório de Resumo de Produção da ESF



	1º Quadrimestre	2º Quadrimestre	3º Quadrimestre
Cadastro Individual	1.168	39.808	45.349
Cadastro Domiciliar e Territorio	3.048	15.771	4.292
Atendimento Individual	32.431	36.733	44.841
Atendimento Odontólogo Individual	9.277	10.291	12.290
Atividade Coletiva	154	170	243
Procedimentos	67.882	74.714	102.765
Visita Domiciliar	100.746	106.914	92.617
Marcadores de Consumo Alimentar	242	391	248
Total	214.948	275.792	302.645

Relatório de Resumo de Produção da Policlínica



	1º Quadrimestre	2º Quadrimestre	3º Quadrimestre
Atendimento Individual	4.934	5.467	3.864
Procedimentos	3.453	2.489	2.539
Marcadores de Consumo Alimentar	1.078	550	254
Atendimento Odontológico	1.395	1.400	2.189
Total	10.860	9.906	8.846

CENTRO DE ATENÇÃO PSICOSSOCIAL - CAPS



	1º Quadrimestre	2º Quadrimestre	3º Quadrimestre
Matriciamento atividade Educativa em Grupo AB	00	1	12
Consulta Nivel Superior na AE (exeto Médico)	59	1	00
Consulta /Atendimento Domiciliar	22	1	220
Terapia Individual	33	1	68
Busca Ativa	03	2	0
Atendimento Individual de Paciente em Centro de Atenção Psicossocial	148	697	636
Atendimento em Grupo de Pac. em no CAPS	78	236	422
Atendimento Familiar em CAPS	13	44	77
Acolhimento inicial no CAPS	41	65	85
Atendimento Domiciliar para Pacientte do CAPS e/ou Familiares	25	142	200
Ações de articulação de redes intra e intersetoriais	25	139	249

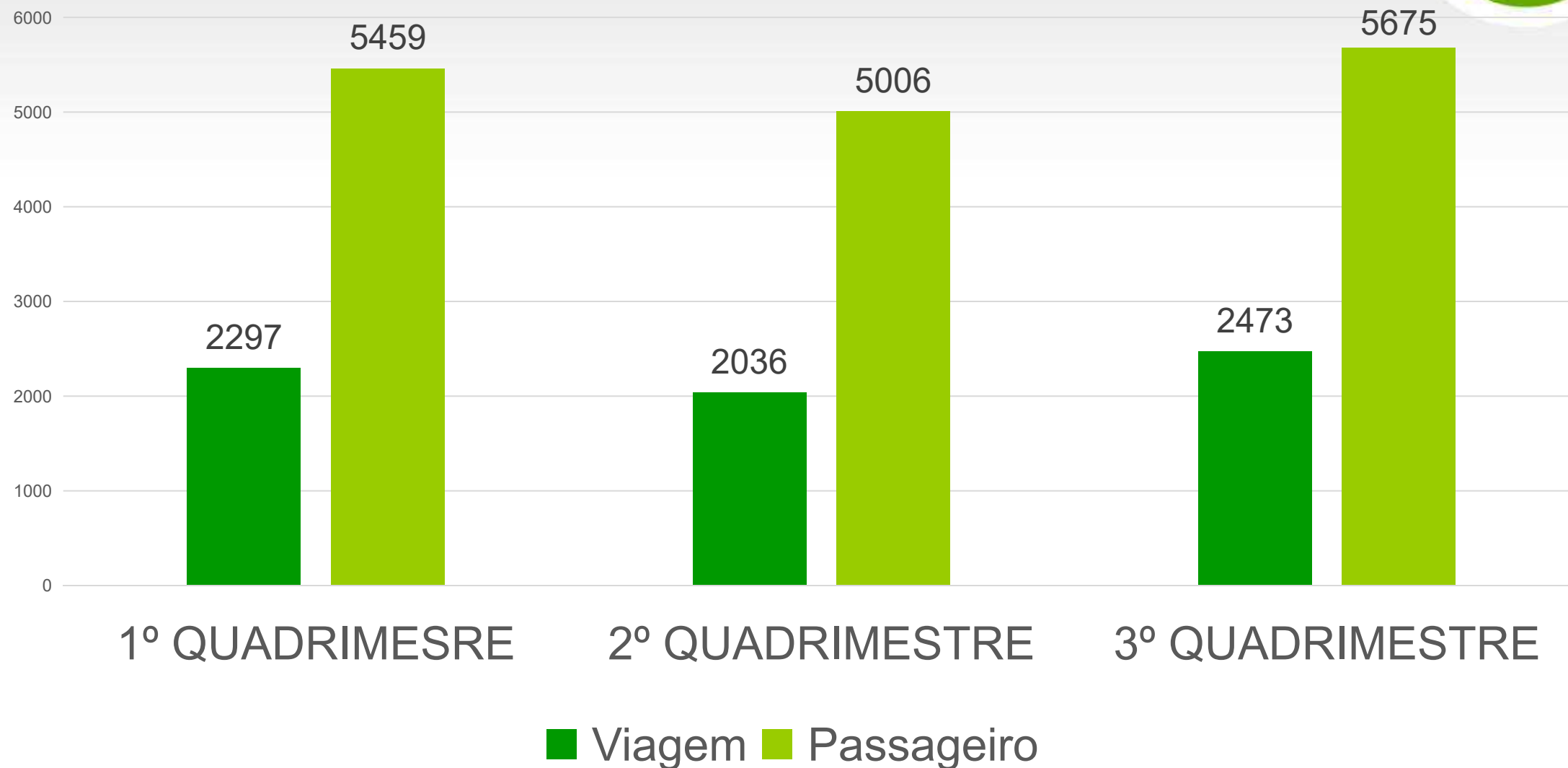
CENTRO DE ATENÇÃO PSICOSSOCIAL - CAPS



	1º Quadrimestre	2º Quadrimestre	3º Quadrimestre
Fortalecimento do Protagonismo de Usuários de CAPS e seus Familiares	00	03	33
Práticas Expressivas e Comunicativas em CAPS	21	90	63
Atenção as Situações de Crise	01	03	17
Matriciamento de Equipes da Atenção Básica	10	10	13
Acompanhamento de Serviço Residencial Terapêutico pel CAPS	02	03	14
Total	481	1.438	2.109

OBS: No 1º quadrimestre foram registrados 1.128 atendimentos, devido a implantação do Sistema da RG no setor não foram todos registrados.

Transporte Sanitário



VIGILÂNCIA EPIDEMIOLÓGICA



PROCEDIMENTOS	1º Quadrimestre	2º Quadrimestre	3º Quadrimestre
Coleta de Material para Biopsia	354	456	549
Coleta Exame Laboratorial	189	37	Lançados na produção da Policlínica
Teste Rápido HIV/Hepatite B e C/ sífilis	92	35	
Teste Rapido Covid	498	108	60
PRINCIPAIS NOTIFICAÇÕES	1º Quadrimestre	2º Quadrimestre	3º Quadrimestre
Atendimento Anti-Rábico Humano	65	91	56
Acidente por Animal Peçonhento	36	39	26
Acidente de Trabalho	10	15	11
Sífilis em Gestante	07	04	04
Leptospirose	04	02	01
Malária no Região Extra-Amazônia	02	00	00
Sífilis Adquirida	02	07	10
Sífilis Congênita	01	00	01
Dengue Confirmado	132	42	13
Febre Maculosa	Assinado digitalmente na forma da Lei 11.419/2006 por Múltiplos signatários em: 26/03/2024 10:34.		
			01

Vigilância Ambiental



Procedimento	1º Quadrimestre	2º Quadrimestre	3º Quadrimestre
Número de animais observados na profilaxia	55	93	60
Número de exames realizados	101	610	497
Número de amostras de água enviadas para Lacen	100	100	100
Visita Domiciliar	4.150	8.304	5.209
Atendimento à denúncias/reclamações	90	13	14
Atividade Educativa para população	00	95	25
Número animais vacinados em Campanha	00	10.843	00

VIGILÂNCIA SANITÁRIA



	1º Quadrimestre	2º Quadrimestre	3º Quadrimestre
Cadastro de Estabelecimento	215	143	43
Inspeção dos Estabelecimentos sujeitos a vig. Sanitária	478	279	386
Licenciamento dos estabelecimentos	17	09	11
Recebimento de Denuncias	03	07	04
Atendimento a Denuncia	04	20	04
Inspenção Sanitária de Serviços de Alimentação	314	352	229
TOTAL	1.031	810	677

Cobertura Vacinal



Vacinas Básicas em menores de 01 ano.	1º Quadrimestre	2º Quadrimestre	3º Quadrimestre
BCG	90,21%	84,13%	85,52%
Rotavirus	88,95%	95,03%	80,03%
Pentavalente	72,59%	81,40%	94,66%
Poliomielite	73,85%	82,45%	96,95%
Tríplice Viral	76,36%	82,87%	94,21%

Parâmetro de cobertura do MS: Vacinas de Rotina: 95%

CONSELHO MUNICIPAL DE SAÚDE



REUNIÕES	1º QUADRIMESTRE	2º QUADRIMESTRE	3º QUADRIMESTRE
Extraordinária	01	04	05
Ordinárias	01	02	04
Resoluções	13	20	18

CONTROLE DE REPASSES AO HOSPITAL 2023



RECURSO S	1º QUADRIMESTRE	2º QUADRIMESTRE	3º QUADRIMESTRE
Fundação Beneficente Concórdia			
Convênio 4/2022 Recursos SIA/SUS - AIH	R\$ 967.359,96	R\$241.839,99	-
Convênio 4/2022 Recursos Próprios	R\$ 1.820.000,00	R\$455.000,00	-
Convênio 1/2023 Recursos Federais	-	R\$26.839,41	-
TOTAL	R\$ 2.787.359,96	R\$723.679,40	

CONTROLE DE REPASSES AO HOSPITAL 2023



Associação Evangélica Beneficente Espírito Santanse			
	1º QUADRIMESTRE	2º QUADRIMESTRE	3º QUADRIMESTRE
Convênio 1/2023 Recursos SIA/SUS - AIH R\$241.839,99	-	R\$725.519,97	R\$ 837.525,44
Convênio 1/2023 Recursos Próprios *R\$646.698,34	-	R\$1.940.095,02	R\$ 1.940.095,02
Convênio 02/2023 Emenda Parlamentar	-	-	R\$1.225.000,00
Convênio 04/2023 Repasso complemento Piso Enfermagem	-	-	R\$393.554,16
Convênio 05/2023 Repasso Estadual - Incremento Temporário	-	-	R\$370.000,00
TOTAL		R\$2.665.614,99	4.766.174,62

CONTROLE DE REPASSES À APAE- 2023



RECURSOS	1º QUADRIMESTRE	2º QUADRIMESTRE	3º QUADRIMESTRE
Convênio 2/2022 - Recursos Próprios	R\$ 273.498,61	R\$546.997,20	R\$ 273.498,60
Convênio 1/2023 - Recursos Federal - Incremento Temporário	-	-	R\$100.000,00
TOTAL	R\$273.498,61	R\$546.997,20	R\$373.498,60

Fontes:
Relatório de pagamentos, disponível no sistema de execução orçamentária de financeira E&L.

CONTROLE DE REPASSES AO CIM PEDRA AZUL - 2023



RECURSOS	1º QUADRIMESTRE	2º QUADRIMESTRE	3º QUADRIMESTRE
Contato 5/2023 - Recursos Próprios	R\$ 166.127,40	R\$82.090,49	-
Contrato 6/2023 - Recursos Próprios	R\$ 311.666,68	R\$77.916,67	R\$311.666,68
Contrato 6/2023 - Recursos Federais	R\$ 50.000,00	R\$50.000,00	12.500,00
TOTAL	R\$ 527.794,08	R\$210.007,16	R\$324.166,68

CONTROLE DE REPASSES À REDE CUIDAR - 2023



RECURSOS	1º QUADRIMESTRE	2º QUADRIMESTRE	3º QUADRIMESTRE
Recursos Próprios	R\$ 92.317,96	R\$ 92.317,96	R\$ 92.317,96
TOTAL	R\$ 92.317,96	R\$ 92.317,96	R\$ 92.317,96

Fonte Relatório de arrecadação, disponível no sistema de execução orçamentária de financeira E&L.

REPASSES DO FUNDO NACIONAL DE SAÚDE E DO FUNDO ESTADUAL NOS QUADRIMESTRES DE 2023



RECEITAS	1° QUADRIMESTRE	2° QUADRIMESTRE	3° QUADRIMESTRE
1. ASSISTÊNCIA FARMACÊUTICA - Federal	R\$ 86.188,16	R\$86.188,16	R\$92.188,16
1.1 - Assistência Farmacêutica - Estadual	<u>R\$ 40.431,00</u>	<u>R\$40.431,00</u>	<u>R\$40.431,00</u>
Total	<u>R\$ 126.619,16</u>	<u>R\$126.619,16</u>	<u>R\$132.619,16</u>
2. ATENÇÃO BÁSICA	R\$ 2.319.305,81	R\$2.658.536,95	R\$3.324.122,89
2.1 Emenda Parlamentar Individual	—	R\$1.046.309,00	
Total		<u>R\$3.704.845,95</u>	
3. MÉDIA E ALTA COMPLEXIDADE	R\$ 1.383.911,06	R\$1.375.000,00	R\$1.536.330,00
3.1 Incremento MAC - Estadual	—	R\$1.382,694,00	R\$870.000,00
3.2 Emenda Parlamentar	—	—	<u>R\$191.040,00</u>
Total		<u>R\$2.757.694,00</u>	<u>R\$2.597.370,00</u>
4. VIGILÂNCIA EM SAÚDE - Federal	R\$ 127.839,12	R\$140.583,59	R\$184.061,43
4.1 - Vigilância em Saúde - Estadual		R\$16.296,29	
Total		<u>R\$156.879,88</u>	
5. GESTÃO SUS (Complemento ao piso da enfermagem)	—	R\$243.033,00	R\$440.914,59
6. CONSTRUÇÃO UNIDADE DE SAÚDE ALTO SÃO SEBASTIÃO - ESTADUAL	R\$ 954.844,68	—	—
7. CONSTRUÇÃO UNIDADE DE SAÚDE SEDE - ESTADUAL	—	—	R\$1.188.664,34
TOTAL	R\$ 4.912.519,83	R\$6.989.071,99	R\$7.867.752,41

Assinado digitalmente na forma da Lei 11.419/2006 por Múltiplos signatários em: 26/03/2024 10:34.

PERCENTUAL APLICADO COM RECURSOS PRÓPRIOS EM SAÚDE
ACUMULADO ATÉ DEZEMBRO 2023



DESCRIÇÃO	VALOR R\$
Receita de Impostos Líquida (I)	15.986.436,93
Receita de Transferências Constitucionais e Legais (II)	1.543.816,99
Total de Receitas p/ Apuração da Aplicação (III) = I + II	170.530.253,92
Receita de Transferências de Recursos do SUS (IV)	20.310.453,93
Outras Receitas para Financiamento da Saúde (V)	18.583,96
Total Receitas Adicionais p/ Financiamento Saúde (VI) = IV + V	20.329.037,89
Total das Despesas com Saúde - Empenhadas (VII)	57.180.254,11
Total das Despesas com Saúde - Liquidadas (VIII)	54.821.500,27
Total Despesas com Saúde não Computadas p/ Fins de Apuração- Empenhadas (IX)	25.470.413,80
Total Despesas com Saúde não Computadas p/ Fins de Apuração- Liquidadas (X)	24.318.069,08
Total Despesas com Saúde Computadas p/ Fins de Apuração- Empenhadas (XI) = VII - IX	31.709.840,31
Total Despesas com Saúde Computadas p/ Fins de Apuração- Liquidadas (XII) = VIII-X	30.503.431,19
% de Recursos Próprios aplicados em Saúde (XIII) = (XI/III)*100	18,59%

Fonte: RREO Anexo 12, disponível no sistema de execução orçamentária de financeira E&L.

Percentual Gasto com Saúde - 15%

Conforme Lei Complementar nº141/2012



1º QUADRIMESTRE	2º QUADRIMESTRE	3º QUADRIMESTRE
23,12%	19,68%	18,59%*

* Para fins de apuração de percentual gasto com saúde, no final do exercício, a apuração é efetuada com base no valor empenhado e não no liquidado, como nos quadrimestres anteriores.